


8-3

Следећа тема је програмирање микробита.

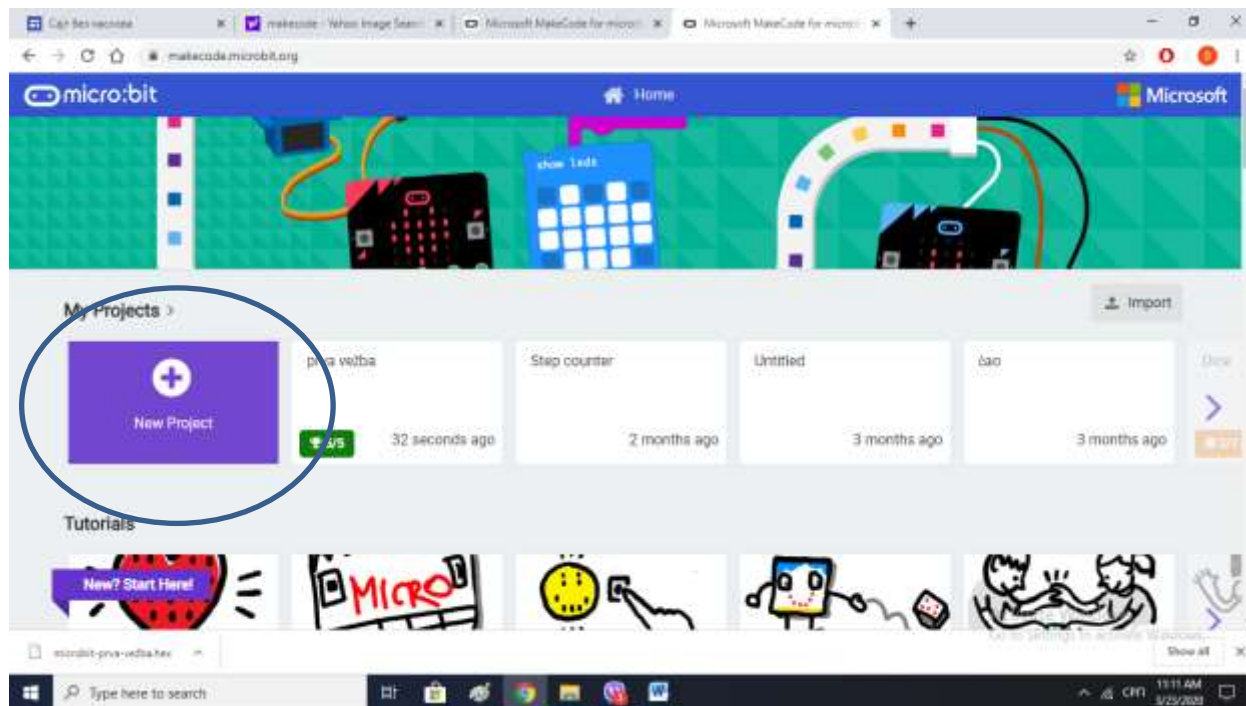
Он изгледа као на слици, имамо га у школи и све што будемо одрадили на овој платформи и симулатору испробаћемо по повратку у школу.



ХАЈДЕ МАЛО ДА СЕ ЗАБАВИМО!

Платформа за програмирање микробита је <https://makecode.microbit.org>

Ми ћемо на опцији New Project да пробамо неколико примера, а испод тога имате доста туторијала како да направите неке мини игрице, или да испрограмирате микробит у неке корисне сврхе.



### ЗАДАТАК1:

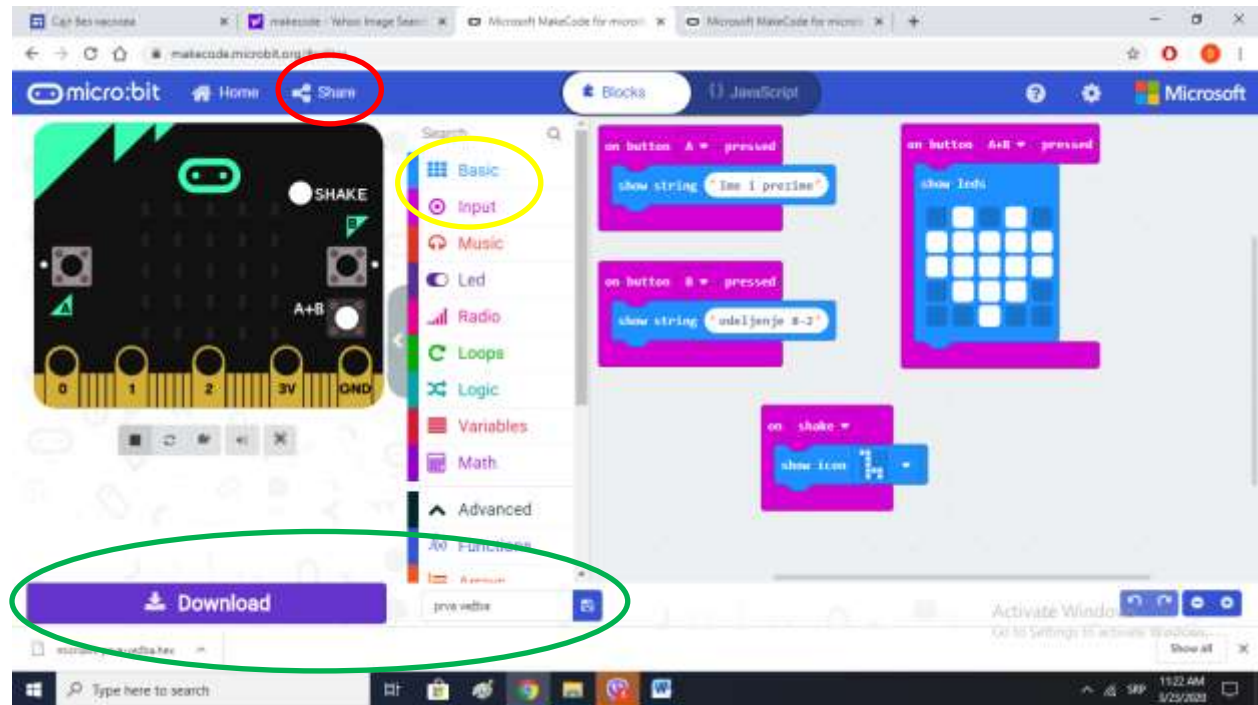
Потребно је да испрограмирате микробит тако да приказује следеће:

- притиском на А приказује твоје име и презиме
- притиском на Б твоје одељење
- притиском на оба А+Б приказује срце
- опцијом „Shake“ то је „тресење“ или „дрмање“ микробита показује жирафу.

Програм треба да изгледа овако:

За почетак користите само блокове BASIC и INPUT.

Да бисте испробали како ради имате **симулатор** у левој страни екрана.



(Приметили сте да је платформа слична програму Скреч)

За чување дате име, и кликнете DAWNLOAD.

Да бисте ми послали кликните на Share - Publish и копирајте линк и пошљајте ми на вибер или мејл [dusica.dojcinovic@gmail.com](mailto:dusica.dojcinovic@gmail.com)

Пошаљите до следећег часа 1.4.2020.

Забавите се и научите!