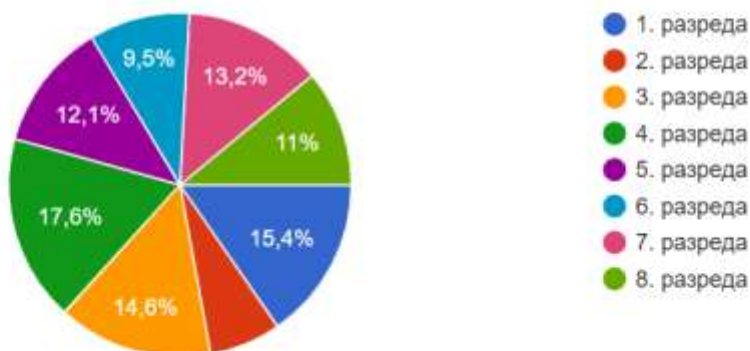


## Моје дете је ученик

547 одговора

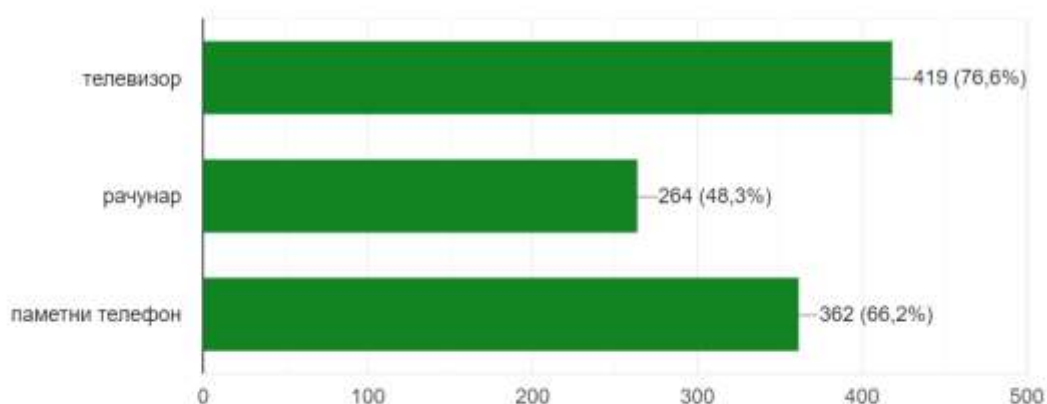


Учествовало је 547 родитеља (79,16% од укупног броја).

Највише родитеља из 4. разреда (96 родитеља или 17,6% од укупног броја), затим родитељи „првака“ (84 односно 15,4%), родитељи ученика 3. разреда (80 односно 14,6%), родитељи ученика седмог разреда (односно 13,2%), родитељи из петог разреда (66 односно 12,1%), родитељи ученика осмог разреда (60 односно 11%), родитељи ученика шестог разреда (52 односно 9,5%) а најмање из другог разреда (37 односно 6,8%)

## 2. Преко којих апарата ваше дете прати наставу? (могуће је дати више одговора)

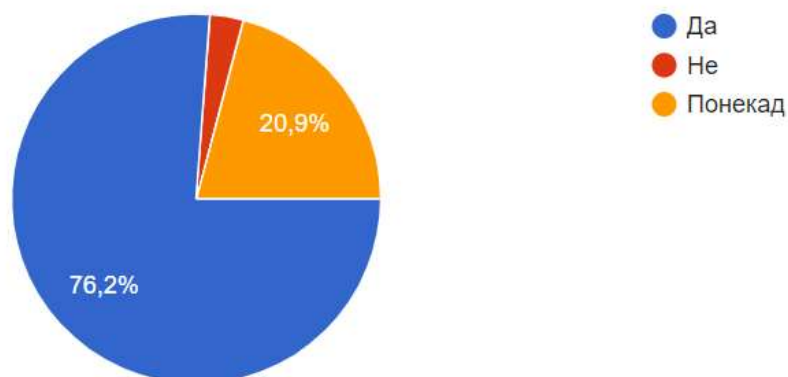
547 одговора



Највише ученика 419 односно 76,6% прате наставу преко телевизора, затим преко паметних телефона 362 односно 66,2% и најмање ученика прати наставу уз помоћ рачунара 264 односно 48,3%.

### 3. Да ли ваше дете прати ТВ наставу?

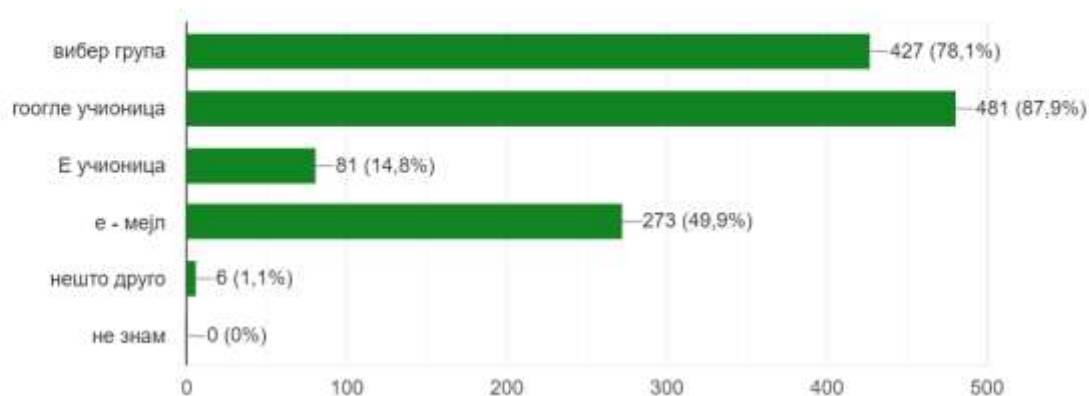
546 одговора



Чак 416 односно 76,2% ученика прати ТВ наставу, 114 односно 20,9% понекад и само 16 односно 2,9% ученика не прати ТВ наставу.

### 4. На који начин и преко којих платформи ваше дете добија додатне садржаје (могуће је дати више одговора):

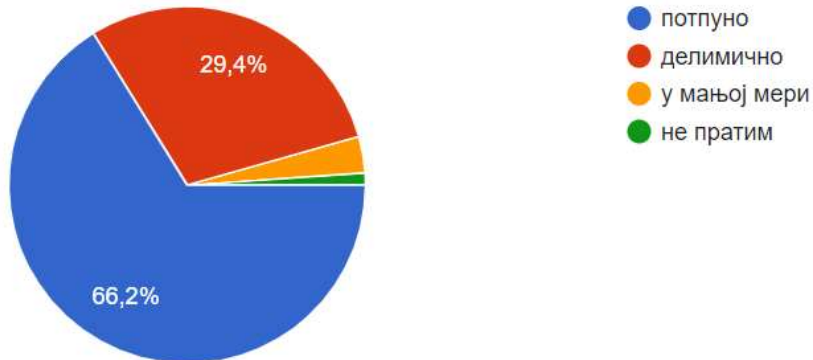
547 одговора



Највише додатних садржаја ученици добијају преко google учионице, њих 481 односно 87,9%, преко viber група 427 односно 78,1%, преко својих e-mail 273 односно 49,9% , најмање неким другим начинима 6 односно 1,1%.

5. У којој мери пратите своје дете у учењу на даљину?

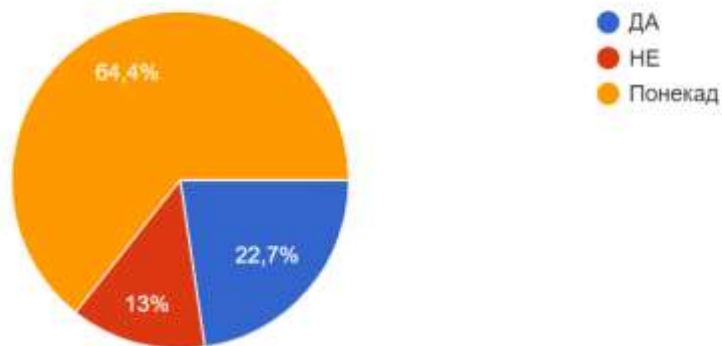
547 одговора



Највећи број родитеља прати своју децу у потпуности, 362 односно 66,2% родитеља, затим 161 односно 29,4% родитеља делимично прате своју децу, 18 односно 3,3% родитеља прате своју децу у мањој мери и само 6 односно 1,1% родитеља не прате своју децу у учењу на даљину.

6. Да ли је вашем детету потребна помоћ у савладавању наставних садржаја?

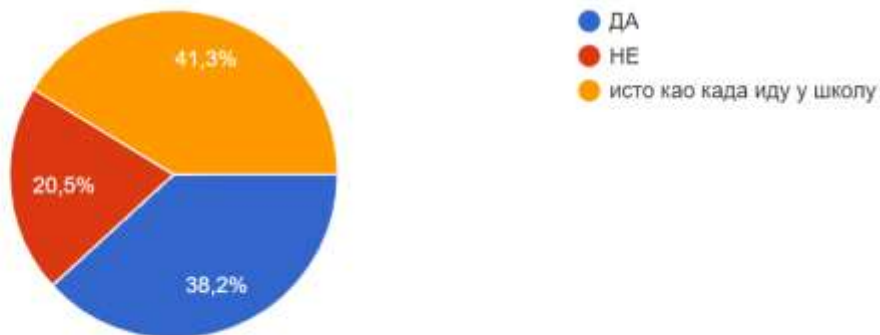
547 одговора



Највећи број родитеља 352 односно 64,4% понекад помаже свом детету, затим 124 односно 22,7% родитеља стално помаже свом детету и 71 односно 13% родитеља сматра да њиховој деци није потребна помоћ.

7. Да ли ваше дете/деца сада имају више обавеза у односу на редовну наставу?

547 одговора



226 односно 41,3% родитеља сматра да њихова деца имају обавезе исто као кад иду у школу, затим 209 односно 38,2% сматра да им деца имају више обавеза и 112 односно 20,5% родитеља сматра да им деца имају мање обавеза у односу на редовну наставу.

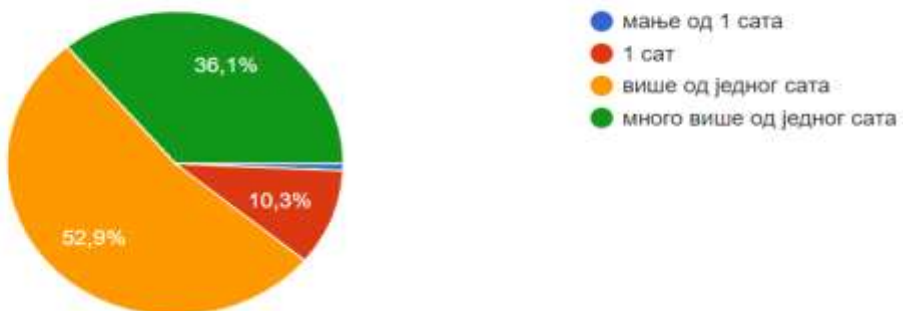
8. Ако је ваш одговор из претходног питања ДА, наведите из ког предмета:

209 родитеља је одговорило са ДА, да њихово дете има више обавеза и то из следећих предмета:

1. математика ( 9,56% родитеља )
2. из свих предмета (7,17% родитеља)
3. српски језик ( 6,69% родитеља)
4. хемија (1,91% родитеља)

9. У просеку колико је ваше дете дневно заузето наставом и домаћим задацима?

546 одговора



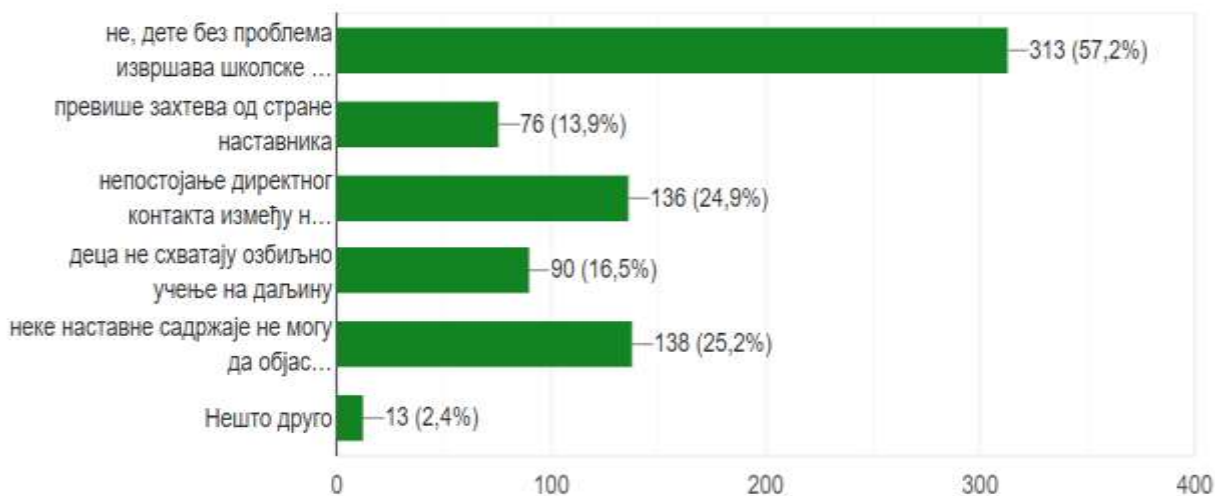
10. Уколико је ваш одговор „много више“ од једног сата, упишите колико :

289 родитеља је одговорило са „много више“ и то:

1. 3 – 4 сата (12,80% родитеља)
2. 4 – 6 сати (5,88% родитеља)
3. више од 6 сати (2,07% родитеља)

11. Да ли наилазите на тешкоће у процесу наставе на даљину (могуће је дати више одговора):

547 одговора



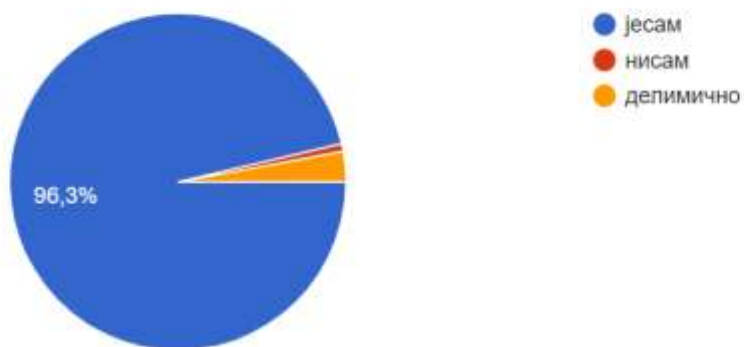
313 односно 57,2% родитеља сматра да њихово дете без проблема извршава школске обавезе, затим 138 односно 25,2% родитеља сматра да неке садржаје не може да објасни, 136 односно 24,9% родитеља сматра да тешкоће произилазе из непостојања директног контакта наставник – ученик, 90 односно 16,5% родитеља сматра да деца не схватају озбиљно учење на даљину и 76 односно 13,9% родитеља сматра да су тешкоће због превише захтева од стране наставника и 13 односно 2,4% родитеља сматра да им нешто друго изазива тешкоће.

12. Ако сте на претходном питању одговорили са нешто друго, упишите шта:

Родитељи су углавном уписали следеће одговоре: ускладити обавезе на послу и код куће, оба родитеља раде, материјали које наставник шаље су нејасни а захтеви непрецизни, ситуација изазива нервозу и код родитеља и код деце.....

13. Да ли сте задовољни комуникацијом са одељенским старешином/учитељицом?

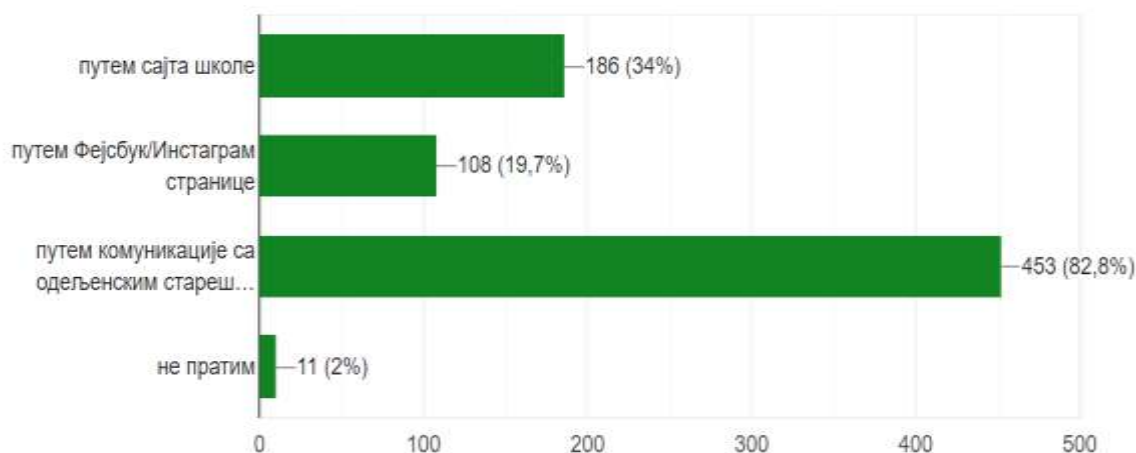
547 одговора



Највећи број родитеља је задовољан комуникацијом 522 односно 96,3%, затим делимично задовољан 16 односно 2,9% и најмањи број родитеља 4 односно 0,7% није задовољан комуникацијом са одељенским старешином.

14. На који начин пратите обавештења везана за школу (могуће је дати више одговора)?

547 одговора



Највећи број родитеља 453 односно 82,8% прати обавештења везана за школу путем комуникације са одељенским старешином, 186 односно 34% родитеља обавештава се преко сајта школе, 108 односно 19,7% родитеља обавештава се преко Фејсбука/Инстаграма и најмањи број родитеља не прати обавештења везана за школу 11 односно 2%.

15. Ваши предлози за унапређење наставе на даљину:

Највећи број родитеља 31 односно 5,66% није имало предлоге, затим 25 односно 4,57% родитеља је написало да је све у реду и да су задовољни наставом, затим 6 односно 1,09% родитеља су предложили да наставници смање домаће задатке и да наставници повремено имају видео конференцију са свим ученицима.

Све остале сугестије су појединачне па их нећемо писати.